

*Согласовано*

\_\_\_\_\_  
\_\_\_\_\_  
\_\_\_\_\_

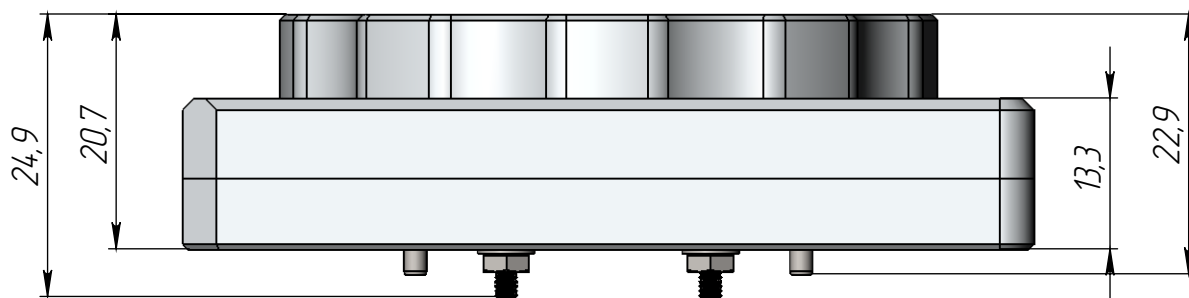
*Утверждаю  
Директор  
ООО "Тест-Контакт"  
Сурков М.А.*

\_\_\_\_\_  
\_\_\_\_/\_\_\_\_2016г.

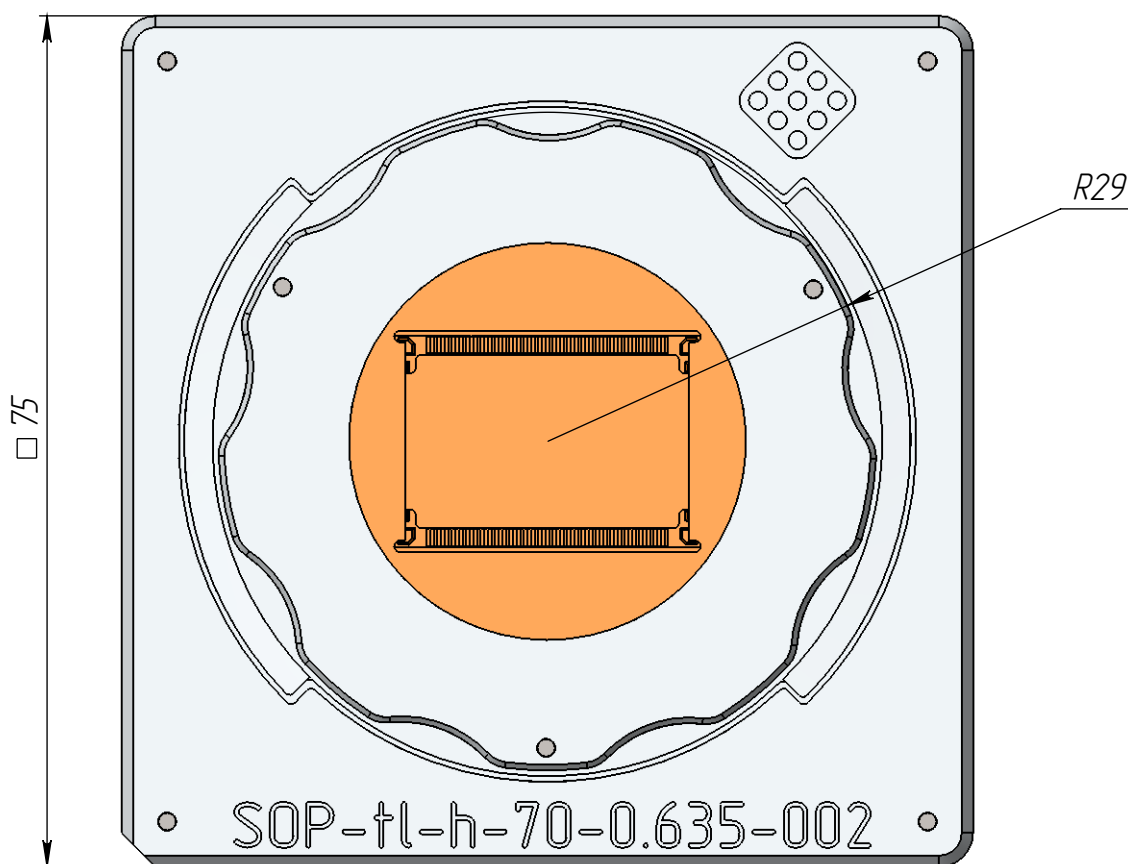
\_\_\_\_\_  
\_\_\_\_/\_\_\_\_2016г.

*Паспорт контактирующего устройства  
SOP-tl-h-70-0.635-002*

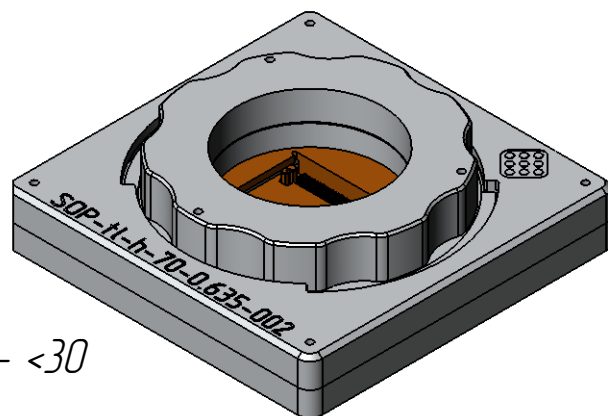
Внешний вид и габаритные размеры КУ  
SOP-tl-h-70-0.635-002



- × Фиксация КУ на посадочном месте печатной платы осуществляется болтами M2 (без пайки). Число мест крепления – 4.
- × Базирование КУ относительно платы осуществляется штифтами  $\phi$  2 мм. Количество штифтов – 2 шт.

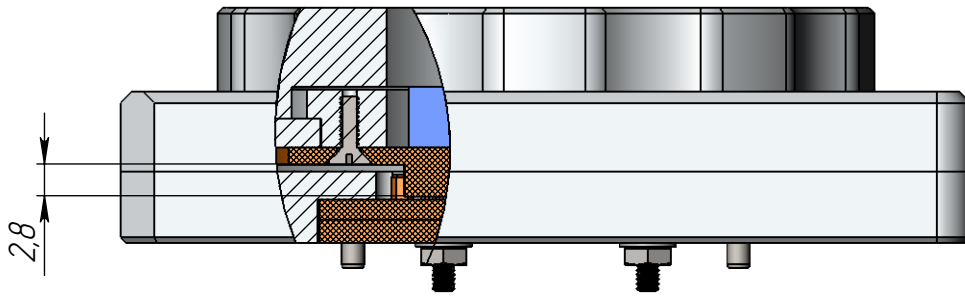


- × Количество ЭРИ, устанавливаемых в КУ, шт. – 1
- × Количество выводов КУ, шт. – 70
- × Материал КУ (торговая марка) – PEI ULTEM 1000, алюминий
- × Материал коннекторов – ВeCu
- × Покрытие коннекторов – Au
- × Диапазон рабочих температур, °C –55...+150
- × Максимальный ток на один контакт (НУ), А – 2,5
- × Электрическое сопротивление коннектора, мОм – <30
- × Ширина полосы, ГГц@- 3 дБ – >1

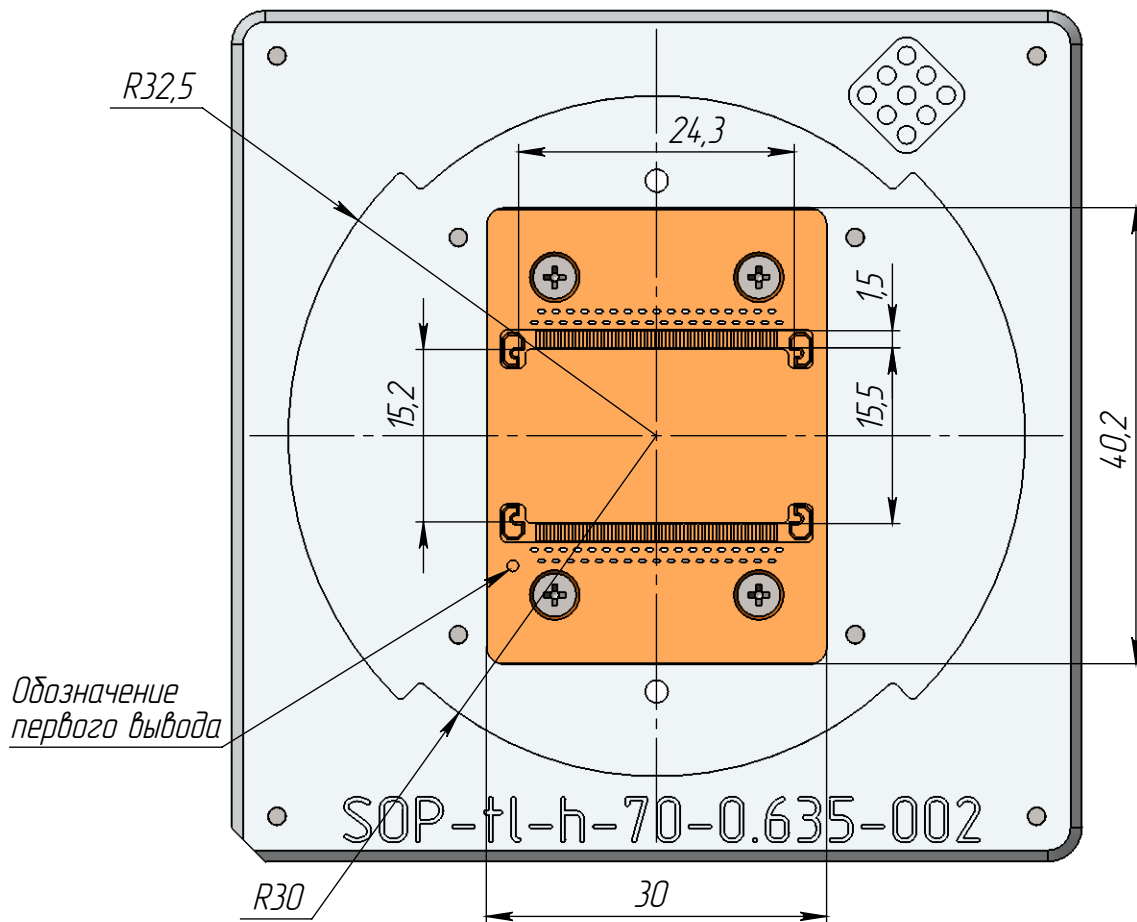
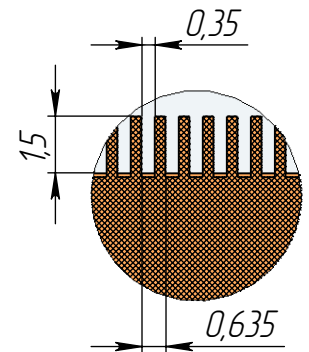




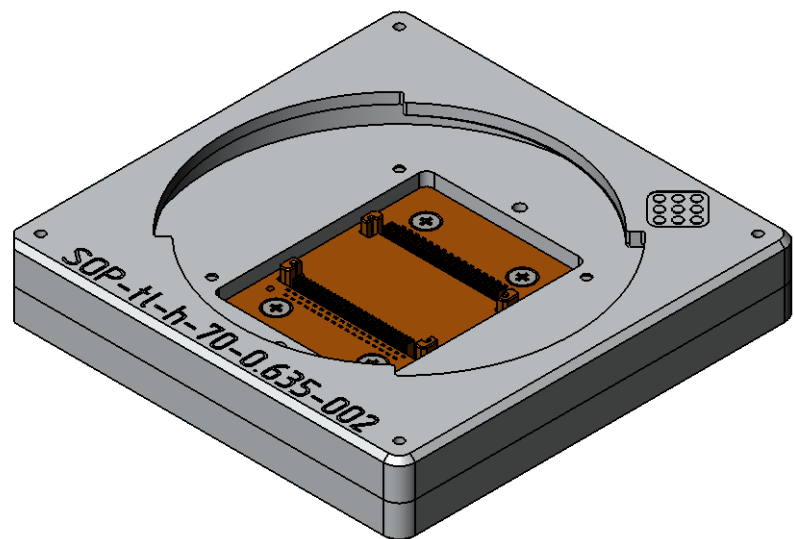
# Место установки ЭРИ



Гребенка  
(увеличено)



1. \*-Размер для справок.
2. Все размеры в миллиметрах.
3. Неуказанные предельные отклонения размеров по H11, h11, IT11/2.



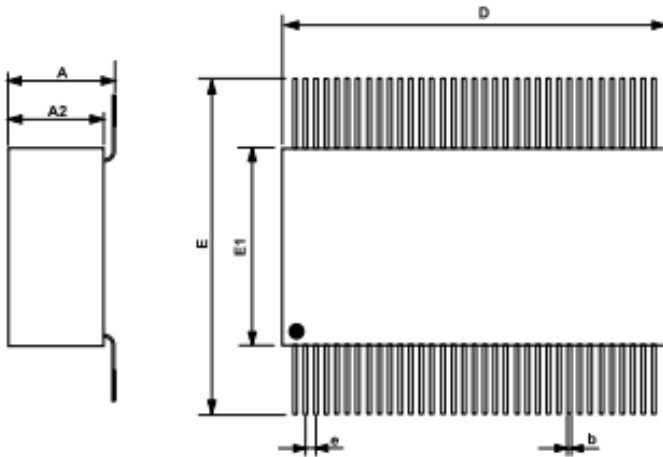
Внешний вид и габариты ЭРИ (предоставляется заказчиком)

# Synchronous Dynamic Ram MODULE

**3DSD2G40VS5493**

2.56Gbit SDRam organized as 64Mx40, based on 64Mx8

## Mechanical Drawing



	Min	Max
A	10.60	11.20
A2	9.40	10.00
D	23.80	24.20
E	35.30	35.70
E1	14.80	15.20
b	0.30	
e	0.635	
Dimensions (mm)		
Max. weight : 4.05 gr.		

## Test Tools

3D SD2G40VS5493

YAMAICHI : FPQ 164-0.635-01

## *Правила эксплуатации КУ*

### *1. Перед началом эксплуатации:*

- обработать контакты КУ и площадки ПП специализированным очистительным спреем Scotch 1625 или аналогом;*
- производить установку КУ после просушки ПП.*

### *2. В процессе эксплуатации:*

#### *Через каждый цикл ЭТТ:*

- обрабатывать контакты КУ специализированным очистительным спреем Scotch 1625 или аналогом*
- промывать КУ в ультразвуковой ванне*

#### *Через каждые 1000 циклов ВК:*

- обрабатывать контакты КУ специализированным очистительным спреем Scotch 1625 или аналогом*
- промывать КУ в ультразвуковой ванне.*

*3. Внимание! Предохранять контакты и рабочие поверхности КУ от соприкосновения с посторонними предметами и телами вне процесса эксплуатации изделия.*